

बिहार सरकार
राजस्व एवं भूमि सुधार विभाग

ज्ञापक-4/स्था0 आवंटन (जन0)-06/15-...../रा0,

सेवा,

महालेखाकार,
बिहार, पटना।

विषय :- राष्ट्रीय जनसंख्या रजिस्टर के डेटाबेस के अद्यतनीकरण कार्यों के लिए 41,79,80,360.00 रू0, जनगणना 2011 के समाप्ति के उपरान्त सर्वेक्षण कार्यों के लिए 12,56,700.00 रू0 तथा जनगणना 2011 के लिए पूर्व की बकाया राशि हेतु 1,17,30,267.00 रू0 कुल-43,09,67,327.00 (तेतालीस करोड़ नौ लाख सड़सठ हजार तीन सौ सताईस रू0) की स्वीकृति।

आदेश :- स्वीकृत।

2. भारत के महारजिस्ट्रार (नागरिक निबंधन), गृह मंत्रालय, भारत सरकार के पत्रांक-9/26/2015 सी0आर0डी0 (एन0पी0आर0) में दिनांक-10.08.2015 द्वारा राज्य में राष्ट्रीय जनसंख्या रजिस्टर (एन0पी0आर0) के डेटाबेस को अद्यतन करने हेतु निम्न दर से राशि की स्वीकृति का प्रावधान है :-

क्र0 सं0	मद	विवरणी	राशि (रूपये में)
1	मानदेय	प्रगणक	1500
		चार्ज ऑफिसर	5000
		अतिरिक्त चार्ज ऑफिसर	4000
		अन्य कर्मी डी0 सी0	4000
		उप जिला रजिस्ट्रार	6000
		ए0 डी0 एम0/ ए0 डी0 सी0	8000
		जिला रजिस्ट्रार	10000
		राज्य समन्वयक	12000
2	प्रशिक्षण	क्षेत्रीय कर्मी	250
3	मुद्रण	एन0 पी0 आर0 बुकलेट (आगे पीछे कवर तथा स्पाइरल वाइंडिंग), मैनुअल, एन0 पी0 आर0 रिक्त फार्म	170
4	इंधन	चार्ज	15000
		जिला	20000
5	आकस्मिकता	चार्ज	20000
		जिला	30000
6	स्टेशनरी	स्टेशनरी (स्टेपलर, बॉल पेन नीला तथा लाल, इरेजर, इंक पैड, समान रखने के लिए बैग)	150

3. उपर्युक्त कडिका-2 में उल्लिखित दर के अनुसार राज्य में राष्ट्रीय जनसंख्या रजिस्टर (एन0पी0आर0) को अद्यतन करने एवं डेटाबेस में आधार संख्या को सम्मिलित करने के कार्य हेतु निम्न प्रकार से व्यय किया जायेगा। जिसका विस्तृत विवरण परिशिष्ट-(ख)-I से (ख)-III के रूप में संलग्न है।

क्र० सं०	मद	विवरणी	दर	संख्या	कुल राशि (रूपये में)
1	मानदेय	प्रगणक	1500	200098	300147000
		चार्ज ऑफिसर	5000	676	3380000
		अतिरिक्त चार्ज ऑफिसर	4000	676	2704000
		अन्य कर्मी डी० सी०	4000	49	196000
		उप जिला रजिस्ट्रार	6000	101	606000
		ए०डी०एम० / ए०डी०सी०	8000	49	392000
		जिला रजिस्ट्रार	10000	49	490000
		राज्य समन्वयक	12000	1	12000
कुल					307927000
2	प्रशिक्षण	क्षेत्रीय कर्मी	250	81648	20412000
3	मुद्रण (प्रति ई०वी०)	एन० पी० आर० बुकलेट (आगे पीछे कवर, स्पाइल वाईडींग) मैनुअल, एन० पी० आर० रिक्त फार्म	170	200098	34016660
4	इंधन	प्रति चार्ज	15000	676	10140000
		प्रति जिला तथा पटना नगर निगम	20000	39	780000
कुल					65348660
5	आकस्मिकता	प्रति चार्ज	20000	676	13520000
		प्रति जिला तथा पटना नगर निगम	30000	39	1170000
कुल					14690000
6	स्टेशनेरी	स्टेशनरी (स्टेपलर, बॉल पेन नीला तथा लाल, पेंसील, ईरेजर, इंक पैड, समान रखने हेतु बैग)	150	200098	30014700
		कुल योग (1+2+3+4+5+6)			417980360.00

4. जनगणना निदेशालय, बिहार के पत्रांक-2796 दिनांक-19.10.2015 द्वारा जनगणना 2011 के समाप्ति के उपरांत सर्वेक्षण कार्यों में सम्मिलित कर्मियों के मानदेय मद की बकाया राशि निम्नवत है जिसे पूर्व में जिला को आवंटित नहीं किया गया है :- (परिशिष्ट-"ग")

कर्मी / पदाधिकारी	संख्या X दर	(रूपये में)
प्रगणक	321 x 3300	10,59,300
पर्यवेक्षक	58 x 3300	1,91,400
नोडल पदाधिकारी	01 x 6000	6000
कुल राशि		12,56,700

5. जनगणना, 2011 के कार्यों के लिए जिलों द्वारा पूर्व की बकाया राशि का माँग किया गया है जिसकी निकासी उनके द्वारा पूर्व में आवंटित राशि से नहीं किया जा सका। मानदेय, प्रशिक्षण, कार्यालय व्यय मद में माँगी गयी राशि का विवरण निम्नवत है:- (परिशिष्ट-“घ”)

जिला	मानदेय मद	प्रशिक्षण मद	कार्यालय व्यय मद	कुल राशि (रूपये में)
पटना	8900024	2061029	98000	11059053
जहानाबाद	17000	—	—	17000
गोपालगंज	525214	—	—	525214
समस्तीपुर	30000	—	—	30000
सीवान	99000	—	—	99000
कुल राशि	9571238	2061029	98000	11730267

6. गृह मंत्रालय, भारत सरकार द्वारा महालेखाकार कार्यालय, बिहार में अब तक जमा कराई गई राशि, निम्नवत है :-

क्र० स०	वित्तीय वर्ष	केन्द्र द्वारा महालेखाकार कार्यालय में जमा राशि (रूपये में)	CTMIS के अनुसार व्यय की गई राशि (लाख में)
1	2009-10	36839000	00
2	2010-11	1054534207	8579.85
3	2011-12	1246936700	8412.91
4	2012-13	43898600	246.53
5	2013-14	00	591.33
6	2014-15	00	00
7	2015-16	00	00
	कुल —	2382208507	17830.62

7. एन0पी0आर0 के डेटाबेस के अद्यतनीकरण कार्यों में मानदेय एवं प्रशिक्षण व्यय को छोड़कर अन्य सभी मदों का भुगतान कार्यालय व्यय से होगी।

8. वित्तीय वर्ष 2015-16 में मुख्य शीर्ष 3454-जनगणना सर्वेक्षण और सांख्यिकी, 01-जनगणना, 101-जनगणना आकड़ों का कम्प्यूटरीकरण, 0002-जनगणना स्थापना, 2011 माँग संख्या-40, विपत्र कोड एन0-3454011010002 के व्यवसायिक एवं विशेष सेवाएँ-(2801), प्रशिक्षण व्यय (2003) एवं कार्यालय व्यय-(1301) के अन्तर्गत उपबन्धित राशि से विकलनीय होगा।

9. वित्तीय वर्ष 2015-16 के आय व्यय में तृतीय अनुपूरक आगणन द्वारा उपबन्धित राशि निम्नवत है :-

1301 कार्यालय व्यय	8,99,52,000.00
2003 प्रशिक्षण व्यय	5,23,39,000.00
2801 व्यवसायिक एवं विशेष सेवाएँ	31,90,68,000.00
योग—	46,13,59,000.00

10. राशि के निकासी एवं व्ययन पदाधिकारी सभी समाहर्ता-सह-जिला रजिस्ट्रार (नागरिक निबंधन), आयुक्त नगर निगम -सह-जिला रजिस्ट्रार पटना नगर निगम (नागरिक निबंधन), विशेष कार्य पदाधिकारी-सह-निकासी एवं व्ययन पदाधिकारी राजस्व एवं भूमि सुधार तथा निकासी एवं व्ययन पदाधिकारी अर्थ एवं सांख्यिकी निदेशालय होंगे।

11. मानदेय, प्रशिक्षण एवं कार्यालय व्यय की राशि, स्वीकृत राशि तक ही सीमित रखी जाय, किसी भी परिस्थिति में स्वीकृति से अधिक का व्यय नहीं किया जायेगा।

12. स्वीकृत्यादेश में आंतरिक वित्तीय सलाहकार की सहमति प्राप्त कर ली गयी है।

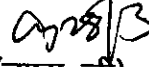
अनु:-यथोक्त

बिहार राज्यपाल के आदेश से,

ह0/-
(व्यास जी)
प्रधान सचिव।

ज्ञापांक- / 242-~~15~~ (4) पटना-15, दिनांक- 28/3/16
प्रतिलिपि:- वित्त विभाग, बजट शाखा, बिहार, पटना / सभी समाहर्ता / आयुक्त, पटना नगर निगम, पटना / विशेष कार्य पदाधिकारी -सह-निकासी एवं व्ययन पदाधिकारी, राजस्व एवं भूमि सुधार विभाग / निकासी एवं व्ययन पदाधिकारी अर्थ एवं सांख्यिकी निदेशालय / सभी कोषागार पदाधिकारी, उप कोषागार पदाधिकारी, सम्बन्धित कोषागार / विभागीय बजट शाखा (प्रशाखा-05) / जनगणना निदेशालय, बिहार, पटना को सूचनार्थ एवं आवश्यक कार्यार्थ प्रेषित।

अनु:-यथोक्त


(व्यास जी).
प्रधान सचिव।


परिशिष्ट—'क'

राष्ट्रीय जनसंख्या रजिस्टर के डेटाबेस के अद्यतनीकरण कार्य,
जनगणना 2011 के समाप्ति के उपरांत सर्वेक्षण कार्य (PES) तथा
जनगणना 2011 की बकाया राशि की स्वीकृति विवरणी।

क्र०	जिला	1301 कार्यालय व्यय	2003 प्रशिक्षण व्यय	2801 व्यावसायिक एवं विशेष सेवाएँ	कुल योग
1	2	3	4	5	6
1	पश्चिम चम्पारण	3197720	535750	11281300	15014770
2	पूर्वी चम्पारण	4309800	1194250	14341300	19845350
3	शिवहर	664480	189000	1991200	2844680
4	सीतामढ़ी	2832480	628500	9707800	13168780
5	मधुबनी	3604040	547000	12887800	17038840
6	सुपौल	1882400	454750	6484300	8821450
7	अररिया	2175600	343250	8173300	10692150
8	किशनगंज	1426240	368000	4951600	6745840
9	पूर्णियाँ	2584840	702000	9347000	12633840
10	कटिहार	2588160	939250	9208100	12735510
11	मधेपुरा	1765400	332500	5768800	7866700
12	सहरसा	1580600	408750	5526100	7515450
13	दरभंगा	3184240	511250	11702000	15397490
14	मुजफ्फरपुर	3655280	589000	13907300	18151580
15	गोपालगंज	2351680	330250	8586914	11268844
16	सिवान	2881760	392000	10038400	13312160
17	सारण	3500360	701000	12386500	16587860
18	वैशाली	2936440	535250	10657000	14128690
19	समस्तीपुर	3418840	695750	12353800	16468390
20	बेगूसराय	2772880	555500	9152300	12480680
21	खगड़िया	1379720	260500	4891300	6531520
22	भागलपुर	2607600	492250	8989100	12088950
23	बांका	1835560	447750	6408400	8691710
24	मुंगेर	1358640	225250	4358600	5942490
25	लखीसराय	990280	169000	3053200	4212480
26	शेखपुरा	728080	97000	1975900	2800980
27	नालन्दा	2716680	900000	8718500	12335180
28	पटना	3919160	3052029	20964024	27935213
29	भोजपुर	2477040	478250	8348500	11303790
30	बक्सर	1596840	329250	5314100	7240190
31	कैमुर	1506480	380000	5020300	6906780
32	रोहतास	2766920	648750	8938600	12354270

33	औरंगाबाद	2151960	814500	7590700	10557160
34	गया	3779440	1898750	13260800	18938990
35	नवादा	2133760	438750	7033600	9606110
36	जमुई	1626480	249750	5583400	7459630
37	जहानाबाद	1051400	280750	3356700	4688850
38	अरवल	706720	105500	2185900	2998120
39	पटना नगर निगम, पटना	1093360	252000	4292500	5637860
40	विशेष कार्य पदाधिकारी-सह- निकासी एवं व्ययन पदाधिकारी राजस्व एवं भूमि सुधार विभाग	0	0	12000	12000
41	निकासी एवं व्यय पदाधिकारी अर्थ एवं सांख्यिकी निदेशालय, बिहार, पटना	0	0	6000	6000
	कुल योग	89739360	22473029	318754938	430967327

(तैतालीस करोड नौ लाख सड़सठ हजार तीन सौ सताईस रू० मात्र)


(व्यास जी).
प्रधान सचिव।

परिशिष्ट- 'ख'-I

राष्ट्रीय जनसंख्या रजिस्टर के डेटाबेस अद्यतनीकरण कार्य हेतु 2801-व्यवसायिक एवं विशेष सेवाएँ में स्वीकृत राशि की विवरणी।

क्र०	जिला	प्रमाणक		चाज ऑफिसर		अतिरिक्त चाज ऑफिसर		अन्य कर्मी डी०सी०		उप जिला रजिस्ट्रार		जिला रजिस्ट्रार		राज्य समन्वयक		कुल	
		संख्या	दर (1500)	संख्या	दर (5000)	संख्या	दर (4000)	संख्या	दर (4000)	संख्या	दर (6000)	संख्या	दर (10000)	संख्या	दर (12000)		
1	2	3	4	5	6	7	8	9	10	11	12	13	14	16	17	18	19
1	पश्चिम चम्पारण	7321	1500	23	5000	23	4000	1	4000	3	6000	1	8000	1	10000		11228500
2	पूर्वी चम्पारण	9265	1500	37	5000	37	4000	1	4000	6	6000	1	8000	1	10000		14288500
3	शिवहर	1264	1500	6	5000	6	4000	1	4000	1	6000	1	8000	1	10000		1978000
4	सीतामढ़ी	6289	1500	22	5000	22	4000	1	4000	3	6000	1	8000	1	10000		9671500
5	मधुबनी	8372	1500	25	5000	25	4000	1	4000	5	6000	1	8000	1	10000		12835000
6	सुपौल	4195	1500	14	5000	14	4000	1	4000	4	6000	1	8000	1	10000		6464500
7	अपरिया	5330	1500	12	5000	12	4000	1	4000	2	6000	1	8000	1	10000		8137000
8	किशनगंज	3207	1500	10	5000	10	4000	1	4000	1	6000	1	8000	1	10000		4928500
9	पुर्निया	6062	1500	17	5000	17	4000	2	4000	4	6000	2	8000	2	10000		9314000
10	काटिहार	5963	1500	18	5000	18	4000	2	4000	3	6000	2	8000	2	10000		9168500
11	मधेपुरा	3720	1500	15	5000	15	4000	1	4000	2	6000	1	8000	1	10000		5749000
12	सहरसा	3580	1500	11	5000	11	4000	1	4000	2	6000	1	8000	1	10000		5503000
13	दरभंगा	7607	1500	20	5000	20	4000	2	4000	3	6000	2	8000	2	10000		11652500
14	मुजफ्फरपुर	9079	1500	20	5000	20	4000	2	4000	2	6000	2	8000	2	10000		13854500
15	गोधुलगाँव	5224	1500	18	5000	18	4000	1	4000	2	6000	1	8000	1	10000		8032000
16	सिवान	6443	1500	22	5000	22	4000	1	4000	2	6000	1	8000	1	10000		9896500
17	सारन	8048	1500	25	5000	25	4000	1	4000	3	6000	1	8000	1	10000		12337000
18	बैशाली	6942	1500	19	5000	19	4000	1	4000	3	6000	1	8000	1	10000		10624000
19	समस्तीपुर	8012	1500	23	5000	23	4000	1	4000	4	6000	1	8000	1	10000		12271000
20	बेगूसराय	5884	1500	24	5000	24	4000	2	4000	5	6000	2	8000	2	10000		9116000
21	खगड़िया	3171	1500	9	5000	9	4000	1	4000	2	6000	1	8000	1	10000		4871500

क्र०	जिला	प्रमाणक		चाज ऑफिसर		अतिरिक्त चाज ऑफिसर		अन्य कर्मि वीपीसी		उप जिला रजिस्ट्रार		ए०डी०एम० ए०डी०सी०		जिला रजिस्ट्रार		राज्य शम-व्ययक		कुल
		संख्या	दर (1500)	संख्या	दर (5000)	संख्या	दर (4000)	संख्या	दर (6000)	संख्या	दर (8000)	संख्या	दर (10000)	संख्या	दर (12000)			
1	2	3	4	5	6	7	8	9	10	11	12	13	14	16	17	18	19	
22	भागलपुर	5805	1500	20	5000	20	4000	2	4000	3	6000	2	8000	2	10000			8949500
23	बाँका	4158	1500	13	5000	13	4000	1	4000	1	6000	1	8000	1	10000			6382000
24	मुर्शिदाबाद	2777	1500	12	5000	12	4000	2	4000	3	6000	2	8000	2	10000			4335500
25	लखीसराय	1954	1500	9	5000	9	4000	1	4000	1	6000	1	8000	1	10000			3040000
26	शंखुपुरा	1244	1500	8	5000	8	4000	1	4000	1	6000	1	8000	1	10000			1966000
27	मालदा	5599	1500	25	5000	25	4000	2	4000	3	6000	2	8000	2	10000			8685500
28	पटना	7738	1500	37	5000	37	4000	1	4000	6	6000	1	8000	1	10000			11998000
29	मोजपुर	5397	1500	20	5000	20	4000	1	4000	3	6000	1	8000	1	10000			8315500
30	बक्सर	3412	1500	13	5000	13	4000	2	4000	2	6000	2	8000	2	10000			5291000
31	कैमूर	3239	1500	12	5000	12	4000	1	4000	2	6000	1	8000	1	10000			5000500
32	रोहतास	5756	1500	25	5000	25	4000	1	4000	3	6000	1	8000	1	10000			8899000
33	अरंगबाद	4928	1500	15	5000	15	4000	1	4000	2	6000	1	8000	1	10000			7561000
34	गया	8592	1500	28	5000	28	4000	2	4000	4	6000	2	8000	2	10000			13208000
35	नवादा	4543	1500	18	5000	18	4000	1	4000	2	6000	1	8000	1	10000			7010500
36	जमुई	3614	1500	12	5000	12	4000	1	4000	1	6000	1	8000	1	10000			5557000
37	जहानाबाद	2145	1500	9	5000	9	4000	1	4000	1	6000	1	8000	1	10000			3326500
38	अरवल	1396	1500	6	5000	6	4000	1	4000	1	6000	1	8000	1	10000			2176000
39	पटना नगर निगम	2823	1500	4	5000	4	4000	1	4000			1	8000	1	10000			4292500
40	राजस्व एवं भूमि सुधार विभाग																	
	कुल	200098		676		676		49		101		49			49	12000		307927000

(तीस करोड उनासी लाख सताईस हजार रू० मात्र)

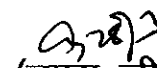
रवि
(व्यास जी,
प्रधान सचिव)

परिशिष्ट-‘ख’-II

राष्ट्रीय जनसंख्या रजिस्टर के डेटाबेस अद्यतनीकरण कार्यों हेतु
2003-प्रशिक्षण व्यय में स्वीकृत राशि की विवरणी।

क्र०	जिला	क्षेत्रीय कर्मों की संख्या	दर (250)	कुल
1	2	3	4	5
1	पश्चिम चम्पारण	2143	250	535750
2	पूर्वी चम्पारण	4777	250	1194250
3	शिवहर	756	250	189000
4	सीतामढ़ी	2514	250	628500
5	मधुबनी	2188	250	547000
6	सुपौल	1819	250	454750
7	अररिया	1373	250	343250
8	किशनगंज	1472	250	368000
9	पूर्णियाँ	2808	250	702000
10	कटिहार	3757	250	939250
11	मधेपुरा	1330	250	332500
12	सहरसा	1635	250	408750
13	दरभंगा	2045	250	511250
14	मुजफ्फरपुर	2356	250	589000
15	गोपालगंज	1321	250	330250
16	सिवान	1568	250	392000
17	सारण	2804	250	701000
18	वैशाली	2141	250	535250
19	समस्तीपुर	2783	250	695750
20	बेगूसराय	2222	250	555500
21	खगड़िया	1042	250	260500
22	भागलपुर	1969	250	492250
23	बाँका	1791	250	447750

क्र०	जिला	क्षेत्रीय कर्मी की संख्या	दर (250)	कुल
24	मुंगेर	901	250	225250
25	लखीसराय	676	250	169000
26	शेखपुरा	388	250	97000
27	नालन्दा	3600	250	900000
28	पटना	3964	250	991000
29	भोजपुर	1913	250	478250
30	बक्सर	1317	250	329250
31	कैमुर	1520	250	380000
32	रोहतास	2595	250	648750
33	औरंगाबाद	3258	250	814500
34	गया	7595	250	1898750
35	नवादा	1755	250	438750
36	जमुई	999	250	249750
37	जहानाबाद	1123	250	280750
38	अरवल	422	250	105500
39	पटना नगर निगम, पटना	1008	250	252000
	कुल योग	81648		20412000



 (व्यास जी),
 प्रधान सचिव।

राष्ट्रीय जनसंख्या सर्वेक्षण के डेटाबेस अधीनस्थ कार्य में स्वीकृत सक्षम की विवरणी।

क्र०	जिला	एनपीआरड बुकलेट मुद्रण		इधन प्रति चार्ज		इधन प्रति जिला (20000)	आकस्मिकता प्रति चार्ज		आकस्मिकता प्रति जिला (30000)	स्टेशनरी प्रति प्रणालक		कुल
		संख्या	दर (170)	चार्ज की संख्या	दर (15000)		चार्ज संख्या	दर (20000)		प्रणालक	दर (150)	
1	2	3	4	5	6	7	8	9	10	11	12	13
1	परिवन चम्पारण	7321	170	23	15000	20000	23	20000	30000	7321	150	3197720
2	पूर्वी चम्पारण	9265	170	37	15000	20000	37	20000	30000	9265	150	4309800
3	शिवहर	1264	170	6	15000	20000	6	20000	30000	1264	150	664480
4	सीतामढी	6289	170	22	15000	20000	22	20000	30000	6289	150	2832480
5	मधुबनी	8372	170	25	15000	20000	25	20000	30000	8372	150	3604040
6	मुणाल	4195	170	14	15000	20000	14	20000	30000	4195	150	1882400
7	अररिया	5330	170	12	15000	20000	12	20000	30000	5330	150	2175600
8	किशनगंज	3207	170	10	15000	20000	10	20000	30000	3207	150	1426240
9	पुर्णिया	6062	170	17	15000	20000	17	20000	30000	6062	150	2584840
10	कटिहार	5963	170	18	15000	20000	18	20000	30000	5963	150	2588160
11	मधेपुरा	3720	170	15	15000	20000	15	20000	30000	3720	150	1765400
12	सहरसा	3580	170	11	15000	20000	11	20000	30000	3580	150	1580600
13	दरभंगा	7607	170	20	15000	20000	20	20000	30000	7607	150	3184240
14	मुजफ्फरपुर	9079	170	20	15000	20000	20	20000	30000	9079	150	3655280
15	गोपालगंज	5224	170	18	15000	20000	18	20000	30000	5224	150	2351680
16	सिवान	6443	170	22	15000	20000	22	20000	30000	6443	150	2881760
17	सारण	8048	170	25	15000	20000	25	20000	30000	8048	150	3500360
18	बैराली	6942	170	19	15000	20000	19	20000	30000	6942	150	2936440
19	समस्तीपुर	8012	170	23	15000	20000	23	20000	30000	8012	150	3418840
20	बोकाराय	5884	170	24	15000	20000	24	20000	30000	5884	150	2772880
21	खगडिया	3171	170	9	15000	20000	9	20000	30000	3171	150	1379720

क्र०	जिला	एनपीआर बुकलेट मुद्रण		इधम प्रति चार्ज		इधम प्रति जिला (20000)	आकस्मिकता प्रति चार्ज		आकस्मिकता प्रति जिला (30000)	स्टेशनरी प्रति प्रणयक		कुल
		संख्या	दर (170)	चार्ज की संख्या	दर (15000)		चार्ज संख्या	दर (20000)		प्रणयक	दर (150)	
22	भागलपुर	5805	170	20	15000	20000	20	20000	30000	5805	150	2607600
23	बांका	4158	170	13	15000	20000	13	20000	30000	4158	150	1835560
24	मुंगेर	2777	170	12	15000	20000	12	20000	30000	2777	150	1358640
25	सखीसराय	1954	170	9	15000	20000	9	20000	30000	1954	150	990280
26	शेखपुरा	1244	170	8	15000	20000	8	20000	30000	1244	150	728080
27	नालन्दा	5599	170	25	15000	20000	25	20000	30000	5599	150	2716680
28	पटना	7738	170	37	15000	20000	37	20000	30000	7738	150	3821160
29	मौजपुर	5397	170	20	15000	20000	20	20000	30000	5397	150	2477040
30	बक्सर	3412	170	13	15000	20000	13	20000	30000	3412	150	1596840
31	कैमूर	3239	170	12	15000	20000	12	20000	30000	3239	150	1506480
32	रोहतास	5756	170	25	15000	20000	25	20000	30000	5756	150	2766920
33	अररगाबाद	4928	170	15	15000	20000	15	20000	30000	4928	150	2151960
34	गया	8592	170	28	15000	20000	28	20000	30000	8592	150	3779440
35	नवादा	4543	170	18	15000	20000	18	20000	30000	4543	150	2133760
36	जमुई	3614	170	12	15000	20000	12	20000	30000	3614	150	1626480
37	जहानाबाद	2145	170	9	15000	20000	9	20000	30000	2145	150	1051400
38	अरवल	1396	170	6	15000	20000	6	20000	30000	1396	150	706720
39	पटना नगर निगम, पटना	2823	170	4	15000	20000	4	20000	30000	2823	150	1093360
	कुल	200098		676			676			200098		89641360

(आठ करोड खियाब लाख इकतालीस हजार तीन सौ साठ रुपमात्र)


(ब्यास जी),
प्रधान सचिव।

जनगणना 2011 उपरांत सर्वेक्षण कार्य (PES) हेतु 2801-व्यवसायिक एवं विशेष सेवाएँ (मानदेय) में स्वीकृत राशि की विवरणी।

परिशिष्ट-ग

क्र०	जिला	प्रगणक			पर्यवेक्षक			नोडल पदाधिकारी		कुल स्वीकृत राशि
		संख्या	दर (3300.00)	संख्या	दर (3300.00)	संख्या	दर (6000)			
1	2	3	4	5	6	7	8			
1	पश्चिम चम्पारण	13	3300	3	3300				52800	
2	पूर्वी चम्पारण	13	3300	3	3300				52800	
3	शिवहर	3	3300	1	3300				13200	
4	सीतामढी	9	3300	2	3300				36300	
5	मधुबनी	14	3300	2	3300				52800	
6	सुपौल	5	3300	1	3300				19800	
7	अररिया	9	3300	2	3300				36300	
8	किशनगंज	6	3300	1	3300				23100	
9	पूर्णियाँ	9	3300	1	3300				33000	
10	कटिहार	10	3300	2	3300				39600	
11	मधेपुरा	5	3300	1	3300				19800	
12	सहरसा	6	3300	1	3300				23100	
13	दरभंगा	13	3300	2	3300				49500	
14	मुजफ्फरपुर	14	3300	2	3300				52800	
15	गापालगंज	8	3300	1	3300				29700	
16	सिवान	11	3300	2	3300				42900	
17	सारण	13	3300	2	3300				49500	

क्र०	जिला	प्रगणक		पर्यवेक्षक		नोडल पर्यधिकारी		कुल स्वीकृत राशि
		संख्या	दर (3300.00)	संख्या	दर (3300.00)	संख्या	दर (6000)	
18	वेशाली	8	3300	2	3300			33000
19	समस्तीपुर	13	3300	3	3300			52800
20	बेगूसराय	10	3300	1	3300			36300
21	खगड़िया	5	3300	1	3300			19800
22	भागलपुर	10	3300	2	3300			39600
23	बाँका	7	3300	1	3300			26400
24	मुंगेर	6	3300	1	3300			23100
25	लखीसराय	3	3300	1	3300			13200
26	शेखपुरा	2	3300	1	3300			9900
27	नालन्दा	9	3300	1	3300			33000
28	पटना	17	3300	3	3300			66000
29	भोजपुर	9	3300	1	3300			33000
30	वक्सर	6	3300	1	3300			23100
31	कैमुर	5	3300	1	3300			19800
32	रोहतास	10	3300	2	3300			39600
33	औरंगाबाद	8	3300	1	3300			29700
34	गया	14	3300	2	3300			52800
35	नवादा	6	3300	1	3300			23100
36	जमुई	* 7	3300	1	3300			26400
37	जहानाबाद	3	3300	1	3300			13200

क्र०	जिला	प्र गणक		पर्यवेक्षक		नोडल पदाधिकारी		कुल स्वीकृत राशि
		संख्या	दर (3300.00)	संख्या	दर (3300.00)	संख्या	दर (6000)	
38	अरवल	2	3300	1	3300			9900
39	अर्थ एव सांख्यिकी निदेशालय					1	6000	6000
	कुल	321		58				1256700

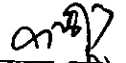
(बारह लाख छपन हजार सात सौ रू० मात्र)


(व्यास जी),
प्रधान सचिव।

परिशिष्ट- 'घ'

जनगणना 2011 कार्यो हेतु निम्न मदों में पूर्व का बकाया राशि।

क्र०	जिला	व्यावसायिक एवं विशेष सेवाएँ (मानदेय मद) (2801)	प्रशिक्षण मद (2003)	कार्यालय व्यय (1201)	कुल स्वीकृत राशि	जिला का पत्रांक/ दिनांक
1	2	3	4	5	6	7
1	पटना	8900024	2061029	98000	11059053	55/सां०/22.01.2015
2	जहानाबाद	17000				644/ज० को०/02.12.2014
3	गोपालगंज	525214			525214	650/02.12.2014
4	समस्तीपुर	30000			30000	19/जन०/02.02.2016
5	सीवान	99000			99000	179/27.03.2015
	कुल	9571238	2061029	98000	11730267	


 (व्यास जी),
 प्रधान सचिव।